






# Japon

Impression soleil levant - Reference : AS-JA-1

---



## Descriptif jour par jour

### Jour1 : Paris-Tokyo.

Envol pour le Japon.

### Jour 2 : Tokyo.

Arrivée à l'aéroport de Narita, formalités et transfert en train et installation à l'hôtel. Découverte de la capitale du Japon, des quartiers de Shinjuku est et ouest. Montée au Tokyo Metropolitan Government, dont les deux tours hautes de 243 mètres offrent un point de vue sur la cité, continuation vers le quartier animé de Shinjuku avec sa multitude de néons. Nuit à Tokyo.

### Jour 3 : Tokyo.

Départ tôt le matin pour une excursion à Nikko « lumière du soleil ». Ce site incontournable, tant par son cadre naturel superbe au milieu d'une forêt de cryptomerias, que par son caractère culturel, religieux et historique, fait partie du Patrimoine Mondial de L'UNESCO depuis 1999. Visite des sanctuaires et temples de Nikkō, dont le fameux Toshogu-ji. Retour à Tokyo dans l'après-midi, visite de la baie de Tokyo et le nouveau quartier de Shiodome gagné sur la mer. Fin de soirée dans le quartier excentrique de Shybuya. Nuit à Tokyo.

### Jour 4 : Tokyo-Kyoto.

Poursuite de notre circuit en train rapide, Shinkansen (2h40 environ), pour Kyoto, « ville mémoire » d'arts et de traditions. Début des visites par le Château Nijo qui fut la résidence du shogun Toshigawa Ieyasu, avec son parquet musical dit du « rossignol », puis le Sanjusangendo, le temple aux mille statues en bois sculptées, le Kiyomizu Dera, superbe temple Bouddhique qui domine la ville et emblème de Kyoto puis balade dans les ruelles piétonnes et commerçantes des alentours. Soirée dans le quartier traditionnel de Gion. Nuit à Kyoto.

### Jour 5 : Kyoto

Nouvelles journée de visite de Kyoto, le Pavillon d'Or (Kinkakuji) chef d'œuvre d'harmonie et villa de Shogun transformée en monastère, continuation par le jardin zen tout de sable et de pierres du Ryoanji, un temple de la secte Rinzaï. L'après-midi, visite du Pavillon d'argent (Ginkakuji) et son superbe jardin traditionnel puis balade le long du chemin des philosophes qui longe un canal bordé de cerisiers. Nuit à Kyoto.

### Jour 6 : Kyoto- Nara – Kyoto

Depuis la gare futuriste de Kyoto, départ pour une autre ancienne capitale, Nara. Visite du Todaiji avec son Bouddha cosmique en bronze de 16 mètres de haut, ce superbe temple est le plus grand édifice en bois du monde. Continuation par une promenade dans un parc où s'ébattent des daims en liberté le long de l'allée des 2000 lanternes pour atteindre le sanctuaire Shintoïste Kasuga fondé au 8ème siècle. Retour en fin d'après-midi à Kyoto avec un arrêt au sanctuaire Fushimi-Inari Taisha pour une balade à travers les chemins formés par des centaines de Torii sous le regard des statues du dieu renard Inari. Nuit à Kyoto

### Jour 7 : Kyoto- Hiroshima

Départ pour Hiroshima en Shinkansen. Arrêt au château d'Hikone, l'un des plus beaux châteaux médiévaux du Japon, édifié sur une colline dominant le lac par le seigneur d'Hikone, au XVIIe siècle, un des seuls à être resté intact au cours des siècles. Arrivée en début d'après-midi à Hiroshima, une ville touchante et émouvante mais aussi vivante et très agréable à découvrir. Visite du Mémorial de la paix avec son dôme qui se dresse au centre du parc et du musée retraçant l'histoire de la bombe A. Nuit à Hiroshima.

### Jour 8 : Hiroshima-Miyajima-Osaka.

Excursion en ferry sur l'île « sacrée » de Miyajima où il était interdit de naître et de mourir. Visite du grand sanctuaire Shintoïste d'Itsukushima qui est prolongé par le fameux torii écarlate, « la porte du Japon », bâti sur la mer. Retour à Hiroshima et continuation pour Osaka en Shinkansen (durée 2h environ). Soirée dans le quartier de Dotonbori. Nuit à Osaka.

### Jour 9 : Osaka-Kansai-Paris.

Tôt le matin, transfert pour l'aéroport de Kansai-Osaka et envol vers Paris, fin de votre circuit.  
Arrivée à Paris le jour même en début de soirée.

**Itinéraire indicatif [1] de notre circuit au Japon.**

## Le prix comprend :

- Les vols internationaux Paris-Tokyo et Osaka-Paris
- Les taxes d'aéroport et surcharges carburant [2]
- Tous les transports et les transferts, sauf pendant les temps libres
- Les hébergements en Ryokan, hôtels\*\* à \*\*\*
- Les petits déjeuners
- Le guide-accompagnateur Planète Découverte
- Les entrées et les sites mentionnés au programme

## Le prix ne comprend pas :

- Les boissons et achats personnels
- Les repas (prévoir de 5€ à 15€ par repas)
- Les sites non prévus en option.

## En option :

- L'assurance voyage : annulation (80€), assistance et rapatriement, [Consultez nos offres](#).
- Le supplément chambre individuelle, 210€.

---

### Notes

[1] Cet itinéraire est fourni à titre indicatif, c'est à dire que suivant les conditions météorologiques et/ou opérationnelles, le guide-accompagnateur qui est en charge du circuit, peut vous proposer des modifications suite à d'éventuels problèmes rencontrés, s'il le juge nécessaire pour votre sécurité et celle du groupe.

[2] Taxes aériennes incluant la surcharge carburant avec la compagnie Air France. En cas de réservation sur une autre compagnie pour ce voyage, le montant des taxes peut varier et vous sera au plus tard indiqué 30 jours avant le départ.

## Les prestations

### Le prix comprend :

- Les vols internationaux Paris-Tokyo et Osaka-Paris
- Les taxes d'aéroport et surcharges carburant [1]
- Tous les transports et les transferts (métro, bus, train, taxi, ferry - le choix est à la charge de l'accompagnateur), sauf pendant les temps libres
- Les hébergements en Ryokan, hôtels\*\* à \*\*\*
- Les petits déjeuners
- Le guide-accompagnateur Planète Découverte français.
- Les entrées et les sites mentionnés au programme

### Le prix ne comprend pas :

- Les boissons et achats personnels
- Les repas (prévoir de 5€ à 15€ par repas)
- Les sites non prévus en option.

### En option :

- L'assurance voyage, consultez nos offres pour [une assurance multirisque](#).
- Le supplément chambre individuelle, 280€.

## Fiche technique du circuit

---

Formalités / Santé

### Formalités :

**Posséder un passeport en cours de validité est obligatoire.**

Les ressortissants étrangers qui entrent sur le territoire japonais sont soumis à la prise de données biométriques, et doivent, au moment des formalités d'immigration, se prêter à la prise d'empreintes digitales et à un portrait photographique (de face seulement)

Pour de plus amples informations, veuillez consulter le site Internet des services d'immigration japonais :

<http://www.immi-moj.go.jp/english/index.html>

Le visa est obligatoire pour un séjour d'une durée supérieure à 3 mois.

### Adresses / numéros utiles

#### France

- **Ambassade de France** : 03-5798.6000.  
Permanence consulaire à Tokyo : 090.4526.5641 / 090.2491.9627 / email : infoconsul.tokyo-amba@gouv.fr
- **Consulat général de France à Kyoto** : 075.761.2165 - email : cgf.kyoto@ifjkansai.or.jp,  
Borne d'accueil téléphonique de l'ambassade fournissant des informations utiles et des consignes éventuelles aux ressortissants français en cas de catastrophe : (03)-5798-6099

#### Belgique

- Ambassade de Belgique à Tokyo : Nibancho 5-4, Chiyoda-ku  
102-0084 Tokyo, Japon. Tél : +81332620191, +81332620651, +819077379843 Numéro d'urgence en dehors des heures d'ouverture [tokyo@diplobel.fed.be](mailto:tokyo@diplobel.fed.be)
- Ambassade du Japon en Belgique : avenue des Arts/Kunstlaan 58, 6e étage, 1000 Bruxelles. Tél. : 32(0)2-513-2340.

#### Suisse

- Ambassade Suisse au Japon :  
5 -9 -12 Minami-Azabu, Minato-ku,  
Tokyo 106-8589 Japan,  
Tel. : +81 (0)3 5449 8400,  
Tel. : +81 (0)3 3473 6090
- Ambassade du Japon en Suisse : Japanische Botschaft in der Schweiz, Engestrass 53, 3012 Berne. Tél. : (41) 31-300-22-22.

#### Canada

- **Ambassade du Canada au Japon** : 7-3-38 Akasaka, Minato-ku  
Tokyo 107-8503, Japon,  
Téléphone : (011-81-3) 5412-6200,  
Ouvert : lundi au vendredi 9h00 à 12h30, 13h30 à 17h30
- Ambassade du Japon au Canada : 255, Sussex Drive, Ottawa, Ontario K1N-9E6. Tél. : (613) 241-85-41.
- Consulat général du Japon à Montréal : 600 de la Gauchetière Ouest, Suite 2120, Montréal, Québec, H3B-4L8. Tél. : (514) 866-3429.

### Santé

Parce que les soins médicaux coûtent très cher au Japon nous vous conseillons vivement de prendre contracter à une bonne police d'assurance avant le départ. Consultez nos offres d'assurances au lien :

<http://www.planete-decouverte.fr/Nos-assurances-voyage>

Aucune vaccination n'est obligatoire, sauf pour les personnes arrivant de régions contaminées.

En cas de traitement médical hors substance narcotique, il est normalement possible d'importer sans autorisation le médicament prescrit sur ordonnance pour une durée d'un mois. Au-delà de cette quantité, une autorisation est nécessaire. Il n'y a pas de pharmacie collective, chacun doit emporter ses médicaments personnels.

L'eau est potable au Japon (à vérifier avant de partir depuis les évènements du 11 mars 2011)

Il est recommandé de se tenir informé de l'évolution de la situation et des mesures de prévention à respecter, en

consultant notamment les sites suivants :

- OMS : <http://www.who.int>
- Institut National de Veille Sanitaire : <http://www.invs.sante.fr>

**Canada:** l'Agence de Santé Publique :

- <http://www.phac-aspc.gc.ca/tmp-pmv/index-fra.php>

## Sécurité :

Pas de problèmes, le Japon est sans doute le pays le plus sûr du monde, le plus organisé et le plus propre.

Séismes

Certaines régions du Japon sont situées dans une zone de forte activité sismique.

Les recommandations de base sont les suivantes :

- **A l'intérieur :**  
S'éloigner des fenêtres, des murs extérieurs, de tous meubles, tableaux, luminaires susceptibles de se renverser .  
S'abriter sous une table solide ou tous meubles résistants, ou rester debout sous un encadrement de porte .
- **A l'extérieur :**  
S'efforcer d'atteindre un espace libre, loin des arbres, poteaux électriques, murs ou bâtiments. En voiture, s'arrêter au bord de la route et attendre à l'intérieur la fin des secousses.

Dans tous les cas, il faut conserver son calme, suivre les instructions données et attendre les secours, si nécessaire. Tout séisme important est suivi d'une série de secousses secondaires.

Nous vous conseillons vivement de consulter les dernières informations concernant ce pays sur le site du ministère des affaires étrangères : [http://www.diplomatie.gouv.fr/fr/conseils-aux-voyageurs\\_909/index.html](http://www.diplomatie.gouv.fr/fr/conseils-aux-voyageurs_909/index.html)

---

Préparer son voyage

## Encadrement :

Un guide accompagnateur Planète Découverte français pendant toute la durée du circuit.

## Hébergement :

En hôtels de bonne catégorie 2 ou 3 étoiles (base chambre double), avec petit déjeuner occidental ou japonais, parfois en auberge traditionnelle Ryokan (couchage traditionnel, futon et tatami).

## Bagages/portage :

Lors des déplacements et transferts, chacun doit porter ses bagages.

Pour nos circuits au Japon, nous vous conseillons de voyager avec un sac à dos ou un sac de voyage/valise, avec ou sans roulettes, léger et pas trop encombrant, c'est-à-dire de 70l maximum (**somme des trois côtés : 130 cm**) car nous serons également amenés à déposer nos bagages dans des consignes. EVITEZ DE VOUS CHARGER. Il sera possible de laver votre linge.

Puis pensez à tout ce que vous allez rapporter !

Un petit sac à dos est très utile pour les déplacements en journée et les visites (appareil photos, lunettes, guide etc.). Il pourra servir de bagage cabine. (Ne pas y mettre de couteau ou d'objet contondant).

## Déplacement :

Tous types de transports en commun : trains, bus, métros, tramways, ferries, taxis et bien sûr en train rapide Shinkansen

...

Attention : Il n'y a pas de bus affrété.

## Vêtements et matériels :

Le climat du Japon est très similaire à celui de la France tout en étant un peu plus pluvieux. Prévoyez donc des vêtements

en conséquence : (voir rubrique climats).

- Chaussures confortables (faciles à enlever, car il faut souvent se déchausser au Japon).
- Vos affaires de toilette.
- Serviette de bain ( mai à octobre).
- Maillot de bain ( mai à octobre).
- Chapeau ou casquette.
- Petite trousse à pharmacie de base (il n'y a pas de pharmacie collective).
- Si vous portez des lunettes, prendre une paire de rechanges
- Lunettes de soleil (verres à fort pouvoir filtrant)
- Une crème solaire peut être utile
- Une veste coupe-vent imperméable (on trouve des parapluies très facilement eu Japon)
- Une polaire ou un pull (même en été, car au mont Koya par exemple il peut faire frais en soirée).
- Pantalons légers et shorts ( mai à octobre)
- Foulard (attention à l'air conditionné)
- Couteau (veillez bien à le laisser dans votre bagage de soute lors de l'enregistrement) et une fourchette pour ceux qui ne veulent pas se mettre aux baguettes !

## Achats :

La production artisanale est différente dans chaque région, elle est de très bonne qualité et variée. On trouve par exemple des céramiques, des vanneries, des objets en laque, des perles, des estampes, des kimonos, des masques, des poupées, mais aussi du thé vert, du saké ou des pâtisseries. Et pourquoi pas un Katana (sabre japonais) !

## Budget :

Le coût de la vie au Japon est assez cher.

Pour les repas, prévoyez une moyenne de 15 à 25 € par jour (déjeuner + dîner) pour les repas non compris.

Les entrées proposées en option pour visiter les temples, palais, musées sont au Japon de 3 à 9 €.

Plus bien sûr vos achats et dépenses personnels.

## Pourboires :

Cette pratique n'existe pas au Japon.

---

## Informations pratiques

### Electricité :

100V, 50 Hz (Tokyo et Est du Japon), 60 Hz (Ouest), 2 fiches plates parallèles. Adaptateur à se procurer sur place ou avant le départ.

### Poids et mesures

Système métrique au Japon.

### Téléphone :

- De la France vers le Japon : composer le 0081 + indicatif de la ville + numéro du correspondant.
- Du Japon vers la France : composer le 00 puis le 33 + les 9 derniers chiffres du numéro de l'abonné (sans le 0 en tête).
- Les cabines publiques à cartes sont de plus en plus rares, on peut acheter des cartes dans les supérettes et dans les kiosques, parfois dans des distributeurs automatiques, attention il y a plusieurs compagnies de téléphones avec des cartes qui correspondent à chacune d'elles !
- Pour les téléphones portables (cellulaires) vérifiez auprès de votre opérateur que votre téléphone fonctionne bien au Japon.

### Poste :

Au Japon : Excellent service dans les nombreux bureaux de poste, on y trouve des timbres, on peut aussi parfois retirer de l'argent grâce aux distributeurs automatiques et faire du change. Poste aérienne internationale : pour l'Europe et l'Amérique, un timbre de carte postale coûte 70 Y (0,52 €). Pour une lettre jusqu'à 25 g, compter 110 Y (0,83 €), et

jusqu'à 50 g, 190 Y (1,43 €). Les bureaux de poste sont ouverts en semaine de 9 h à 17 h, et fermés le week-end, sauf quelques grandes postes centrales ouvertes tous les jours

## Internet :

Les cybercafés sont très nombreux au Japon et la plupart des hôtels offrent la connexion wifi.

## Change :

La monnaie locale est le Yen (1€=121 yen en janvier 2017, le taux est fluctuant).

Les chèques de voyage en euros ou autres monnaies internationales peuvent être changés en arrivant dans les aéroports, dans certains bureaux de poste et dans certaines banques.

Site de conversion des devises : <http://www.xe.com>

## Les cartes de crédit

- L'usage de la carte de crédit est assez peu répandu au Japon (sauf pour des montants importants dans certaines boutiques ...), que ce soit Visa ou Mastercard et encore moins la carte American Express. De plus, peu de banques possèdent des distributeurs de billets permettant le retrait d'espèces au moyen d'une carte de crédit internationale, par contre, on trouve des distributeurs de billets dans certaines supérettes (souvent ouvertes 24h/24 dans les grandes villes) et certains bureaux de poste (pour des montants hebdomadaires limités).
- Les banques sont ouvertes en semaine de 9 h à 15 h. Fermeture samedi et dimanche.

## Us et coutumes

On doit se déchausser dans les temples et chez l'habitant et utiliser les baguettes lors des repas : celles-ci doivent toujours être déposées horizontalement et ne jamais être placées à la verticale dans les aliments (pratique réservée aux rites funéraires).

Il est recommandé d'observer, en toutes circonstances et particulièrement sur la voie et dans les lieux publics, un comportement réservé et respectueux dans ses échanges avec des tiers.

## Climat :

En faisant abstraction de l'île d'Hokkaido au nord (climat tempéré-froid) et l'île d'Okinawa au sud (climat tropical très humide) le climat du Japon est plutôt tempéré.

Les meilleures périodes de visite sont le printemps (de mars à mai) et l'automne (octobre et novembre). Avril voit fleurir les cerisiers et les azalées, les camélias, la glycine... Les couleurs de l'automne flamboient fin octobre et début novembre. L'été (de juin à mi-septembre) est la saison la plus arrosée et la plus chaude. Il y a des risques de typhons en août et septembre.

L'hiver (de décembre à février) est froid et venteux, il neige sur la côte ouest, face à la mer du Japon.

## Nagasaki

Temp	J	F	M	A	M	J	J	A	S	O	N	D
max	13°	13	17°	20°	22°	26°	29°	32°	28°	25°	17°	12°
min	3°	4°	7°	11°	15°	19°	23°	24°	20°	15°	9°	4°
Pluie mm	70	110	150	220	240	450	330	230	200	120	90	70

## Heure local :

### GMT/UTC + 9

- Quand il est 12 heures à Paris (heure d'été), il est 19 heures à Tokyo. Et quand il est 12h (heure d'hiver) à Paris, il est 20 heures à Tokyo. Le décalage entre Paris et Tokyo est de + 7h en été et de + 8 h en hiver.
- Quand il est 7 h du matin à Montréal, il est 21 h au Japon, le décalage étant de 14 h. (Les japonais ne changent pas d'heure au cours de l'année).

## Transports

Nous utilisons presque exclusivement les transports en commun sur ce circuit car le Japon est très bien desservi par les



transports en commun (trains, bus, métros, tramways) qui sont ponctuels, calmes et propres. Le Japon possède un réseau ferroviaire, (JR, Japan Railway et de nombreuses lignes privées) moderne, dense, confortable et de qualité. Il permet de se déplacer rapidement, grâce au train à grande vitesse (Shinkansen).

On trouve également de nombreux taxis, que nous prenons parfois pour des transferts, sur décision du guide-accompagnateur, à des tarifs très corrects. Attention, la porte arrière du taxi s'ouvre automatiquement, elle est commandée par le conducteur. Les factures (reçus) sont délivrées par un boîtier électronique.

## Nourriture

La cuisine japonaise est variée et de qualité. Le poisson, les crustacés, les coquillages et les algues sont beaucoup consommés au Japon :

- Sushis, spécialité japonaise faite d'une boulette de riz entourée de poisson cru, il en existe de nombreuses sortes.
- Sashimis : tranches de poisson.
- Les algues : ce sont de grands mangeurs d'algues. Très riches en protéines, vitamines et sels minéraux, à la base de nombreux plats.  
Épices :
- Wasabi : épice très piquante à base de la racine de raifort, crème de couleur verte au goût très fort. On la retrouve notamment dans les sushis.
- Gingembre (shôga) : rhizome de couleur rose utilisé frais, sous forme de jus ou mariné. On le retrouve également dans les sushis ou les sashimis.
- Soja : ingrédient indispensable, il est utilisé sous diverses formes : la farine de soja, le lait de soja, le tôfu (sorte de fromage), le natto (fabriqué à partir de graines fermentées), le miso (à partir d'une pâte de soja fermentée)...  
Plats :
- Sukiyaki : le plat national, sorte de pot-au-feu (bœuf, porc, poulet...).
- Okonomiyaki : spécialités d'Osaka, et monjayaki, spécialités de Tokyo. Sortes de crêpes aux ingrédients variés (bœuf, fruits de mer, légumes...) préparé sur une plaque chauffante au milieu de la table.
- Râmen : nouilles cuites dans un bouillon, servies dans un grand bol parfois accompagnées de légumes, de viandes...
- Soba : nouilles de sarrasin, servies chaudes ou froides.
- Udon : nouilles de blé
- Mochi : gâteau de riz gluant, traditionnellement servi pour la nouvelle année.
- shabu-shabu : fondues principalement composées de bœuf mijoté et de légumes.
- Oden : gâteaux de poisson et légumes.
- Tempura : beignets de légumes, viandes ...
- Yakitori : brochettes (bœuf, poulet, poissons ...).

**La pâtisserie** est souvent faite à base de pâte de haricots rouges sucrée : l'anko, de pâte de riz : le mochi. L'higashi, pâtisserie faite à partir du thé vert, sorte de gâteau sec peu sucré et sans beaucoup de goût.

Fruits :

- Le kaki : petit fruit orange, servi traditionnellement lors des fêtes.
- La poire japonaise (nashi) : l'apparence et la texture d'une pomme, de couleur jaune à marron.
- La prune (ume) : facilite la digestion.
- La noix de ginkgo (ginnan) : un ingrédient de luxe, c'est une petite noix blanche provient de l'arbre appelé « ginkgo biloba » et a le goût des pignons de pin.
- Le citron japonais (yuzu) : plus gros que le citron occidental, un fruit unique !

## Boissons

- Le thé, les Japonais en ont fait un art, il s'est démocratisé au cours de l'ère Edo et touche maintenant l'ensemble de la population (servi chaud en hiver ou froid en été). Les Japonais consomment principalement du thé vert, qui est récolté de mai à juin.
- Le soba-cha est une infusion à base de graines de sarrasin grillées et le mugicha est une boisson glacée, élaborée à base d'orge sans théine.
- On trouve de nombreuses sortes de bière (biru), c'est une boisson très populaire au Japon. Il existe quatre grandes bières japonaises : Asahi, Kirin, Sapporo et Suntory. (Leurs noms viennent de la région où elles sont produites).
- La légende veut que les dieux au Japon aiment l'alcool !, c'est-à-dire le saké (l'alcool de riz). Il est composé : de riz (20 %) et d'eau (80 %). On le brasse comme de la bière, dans des cuves, d'où son appellation de bière de riz. Seul le koshu (vieille réserve), se conserve 10 à 20 ans, c'est un saké à la couleur jaunâtre et à la saveur mielleuse.

---

Données culturelles

## Bibliographie.

## Guides de voyage :

- Guides Bleus, Japon, Hachette, 2008
- Guide Lonely Planet, Japon, 2010
- Guide Evasion Tokyo et Kyoto, Patrick Duval, Hachette Tourisme, Paris, 2000
- Guide Vert Japon, Guide Vert, Michelin, 2009
- Guide du routard Tokyo, Kyoto et environs, Edition 2010/2011.
- Guide de conversation du Routard, Larrousse – Hachette Livre, 2008.
- Le Grand guide du Japon, Dorothée de Boissésou, Éditions Gallimard, collection Bibliothèque du Voyageur.
- Japon, Collectif, Éditions Hachette, Collection Les guides voir
- Carte IGN du Japon.1/4 000 000 Tourisme étranger, IGN, Paris, 2007

## Lectures conseillées :

- Chronique japonaise, Nicolas Bouvier, Éditions Payot, Collection Voyageurs Payot, (1991) .
- Le Vide et le Plein (Carnets du Japon, 1964-1970), Nicolas Bouvier, éditions Hoëbeke (2004)
- Stupeur et tremblements, Amélie Nothomb, Albin Michel, 1999.
- Les Geishas, de Robert Guillain, Arléa, 1997.
- Le Voyage au Japon - Anthologie de textes français : 1858 - 1908, Patrick Beillevaire, Éditions Robert Laffont, Collection Bouquins.
- L'Abécédaire du Japon, Takashi Moriyama, Éditions Picquier poche.
- Le Japon. Dictionnaire et civilisation, Louis Frédéric, Robert Laffont, Paris, 1996.
- Le chrysanthème et le sabre, Ruth Benedict, Éditions Picquier.
- Dictionnaire historique du Japon, Édité par la Maison franco-japonaise de Tokyo aux éditions Maisonneuve & Larose en 2002. Panorama de 20 siècles d'histoire japonaise en 7 500 articles classés par ordre alphabétique.
- Le Japon des Japonais, Pons P. et Souyri P.-F., Liana Levy, 2004.
- L'art japonais, Shimizu C, Flammarion 2001.

## Écrivains japonais :

- Le Pavillon d'Or, Yukio Mishima, folio 1961.
- La course au mouton sauvage, Haruki Murakami, Éditions Seuil, Collection Points.
- Le grondement de la montagne, Kawabata Yasunari, Albin Michel, 1969.
- Le Faussaire, Inoue Yasushi, Stock 1995.
- La pierre et le sabre, Eiji Yoshikawa, J'ai lu, Paris, 2000.
- Code d'honneur du Samouraï : une traduction moderne du Bushidô Shoshinshû de Taïra Shigésuké, Thomas Cleary, Alpee, Liège, 2005
- Et les mangas de Taniguchi Jirô ou de Mizuchi Shigeru .

## Filmographie

### Films japonais

- Rashômon d' Akira Kurosawa, 1951
- Les Sept Samouraïs, d' Akira Kurosawa, 1954.
- Dersou Ouzala, d' Akira Kurosawa, 1975.
- Kagemusha : 1980 d' Akira Kurosawa
- Ran, d' Akira Kurosawa, 1985.
- Le Voyage de Chihiro d' Hayaho Miyazaki
- Mamoru Oshii comme Ghost in the Shell
- La Ballade de Narayama de Shôhei Imamura
- Sonatine, Mélodie mortelle 1993 et Hana-Bi 1997, Zatoichi de Takeshi Kitano, 2003.
- Departures de Yojiro Takita, 2008
- Tokyo Sonata de Kiyoshi Kurosawa, 2008

### Films sur le Japon

- Tokyo de Michel Gondry, Leos Carax, Joon-ho Bong, 2008.
- Le dernier Samurai, de Edward Zwick, 2002.
- Lost in translation de Sofia Coppola, 2002.
- Stupeurs et tremblements, d' Alain Corneau, 2003, d'après le roman d' Amélie Nothomb.
- Carte des sons de Tokyo de Isabel Coixet, 2009.



## Musique

- Requiem pour cordes, 1957 et November Steps 1967, de Takemitsu Toru.

## Petit lexique :

- Bonjour = konnichiwa
- Au revoir = sayonara
- S'il vous plaît= onegai shimasu
- Merci = domo arigato
- A votre santé ! =Kampai !